


**Lambo Headset Huracan Borealis
LB-HS Huracan Orange**

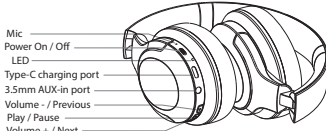
Orange Borealis

Instruction Manual
English



Registro de marca propiedad de AUTOMOBILI LAMBORGHINI, S.p.A., y es sublicenciada por AUTOMÓVILES LAMBORGHINI LATINOAMÉRICA, S.A. DE C.V.

PRODUCT OVERVIEW



- Mic
- Power On / Off
- LED
- Type-C charging port
- 3.5mm AUX-in port
- Volume - / Previous
- Play / Pause
- Volume + / Next

PACKAGE INCLUDES

- Lambo Headset Huracan
- 3.5mm AUX-in cable
- Type-C charging cable
- User Manual

IMPORTANT SAFETY INSTRUCTIONS

1. Please do not place the device near any form of heat sources.
2. Please use the accessories specified by the manufacturer.
3. Please refer all servicing/repairs to a qualified personnel should there be any form of damage to the device.
4. Keep this user manual for future referencing/troubleshooting.
5. Please heed ALL safety cautions.

SAFETY CAUTIONS

1. Always keep the device AWAY from fire and heat.
2. DO NOT attempt to disassemble or alter the device.
3. DO NOT expose the device to excessive heat (Direct sunlight etc).
4. DO NOT immerse the device into any form of liquids.

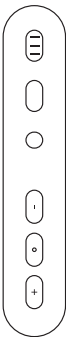
WARNING

Using earphones/headphones at moderate to high volumes for extended periods of time will result in permanent hearing damage. We recommend that you always keep media playback volume level from low to moderate. Please do not use earphones while performing activities that require hearing surrounding noises/sounds. (Driving, Cycling, Jogging etc).

BATTERY & CHARGING

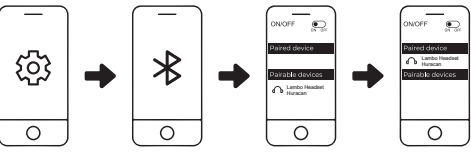
Headset charging: The Red indicator is steady.
Fully charged: The Red indicator is off.
Approximate charging time: About 1.5 hours.
The headset will turn off automatically after 5 minutes of disconnection/inactivity.
Please remember to charge the headset at least every six (6) months.

PRODUCT OPERATION



BT On/Off: Push the Bluetooth On/Off button up/down to turn the headset on/off.
When the LED red light flashes once every 3 seconds, please use the provided Type-C charging cable to charge the headset.
Audio Playback via AUX 3.5mm Port: Connect the 3.5mm audio cable to your audio source and headset. This will automatically switch the headphones to "Passive mode", where power is not drawn from the built-in batteries of the headset. Please turn off the headset before listening via the AUX 3.5mm Audio Cable.
Click the volume down button to decrease the volume. Long press the volume down button to play the previous song.
Click the answer/hang up button to answer or hang up a call. Long press the answer/hang up button to reject a call. Double click the answer/hang up button to call back the last number.
Click the volume up button to increase the volume. Long press the volume up button to play the next song.

CONNECTING TO THE HEADSET




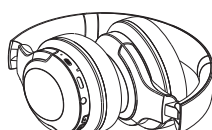
1. Turn on Bluetooth (BT) on your mobile device.
2. Turn on the headset. (The headset will enter into BT pairing mode).

Search for and connect to "Lambo Headset Huracan" from your mobile device. The headset will automatically connect to the last paired device if it is turned on and within connection range.

Multi-connect (Up to 2 devices/audio sources)
The headset can connect to up to two mobile devices simultaneously.

To pair with two devices:


1. Turn on Bluetooth (BT) on mobile device A.
2. Turn on the headset. (The headset will enter into BT pairing mode).
3. Search for and connect to "Lambo Headset Huracan" from mobile device A.
4. Turn off BT on mobile device A and repeat the above steps for mobile device B.
5. Turn on mobile device A again, and the headset will automatically pair to both devices.

**Lambo Headset Huracan Borealis
LB-HS Huracan Orange**

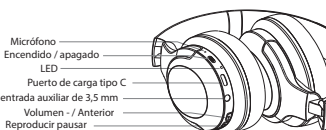
Orange Borealis

Manual de instrucciones
Spanish



Registro de marca propiedad de AUTOMOBILI LAMBORGHINI, S.p.A., y es sublicenciada por AUTOMÓVILES LAMBORGHINI LATINOAMÉRICA, S.A. DE C.V.

DESCRIPCIÓN DEL PRODUCTO



- Micrófono
- Encendido / apagado
- LED
- Puerto de carga tipo C
- Puerto de entrada auxiliar de 3,5 mm
- Volumen - / Anterior
- Reproducir/pausar
- Volumen + / Siguiente

EL PAQUETE INCLUYE

- Auriculares Lambo Huracan
- Cable de entrada auxiliar de 3,5 mm
- Cable de carga tipo C
- Manual de usuario

INSTRUCCIONES DE SEGURIDAD IMPORTANTES

1. No coloque el dispositivo cerca de ninguna fuente de calor.
2. Utilice los accesorios especificados por el fabricante.
3. En caso de que haya algún tipo de daño en el dispositivo, encargue todas las tareas de servicio/repuestas a personal cualificado.
4. Conserve este manual de usuario para futuras consultas/resolución de problemas.
5. Preste atención a TODAS las precauciones de seguridad.

PRECAUCIONES DE SEGURIDAD

1. Mantenga siempre el dispositivo LEJOS del fuego y el calor.
2. NO intente desarmar o alterar el dispositivo.
3. NO exponga el dispositivo a un calor excesivo (luz solar directa, etc.).
4. NO sumerja el dispositivo en ningún tipo de líquido.

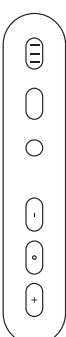
ADVERTENCIA

El uso de auriculares/auriculares a volúmenes moderados a altos durante largos periodos de tiempo provocará daños auditivos permanentes. Recomendamos que siempre mantenga el nivel de volumen de reproducción multimedia de bajo a moderado. No use auriculares mientras realiza actividades que requieren escuchar ruidos/sonidos del entorno. (Conducir, andar en bicicleta, trotar, etc.).

BATERÍA CARGANDO

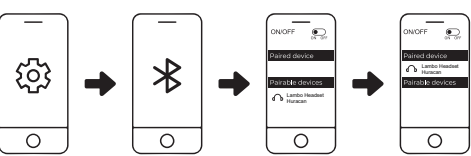
Cargando auriculares: el indicador rojo está fijo.
Completamente cargado: el indicador rojo está apagado.
Tiempo de carga aproximado: alrededor de 1,5 horas.
El auricular se apagará automáticamente después de 5 minutos de desconexión/inactividad.
Recuerde cargar los auriculares al menos cada seis (6) meses.

FUNCIONAMIENTO DEL PRODUCTO



BT encendido/apagado: Presione el botón de encendido/apagado de Bluetooth hacia arriba/abajo para encender/apagar los auriculares.
Cuando la luz LED roja parpadea una vez cada 3 segundos, utilice el cable de carga tipo C proporcionado para cargar los auriculares.
Reproducción de audio a través del puerto AUX de 3,5 mm: conecte el cable de audio de 3,5 mm a su fuente de audio y auriculares. Esto cambiará automáticamente los auriculares al "modo pasivo", donde la energía no se extrae de las baterías integradas de los auriculares. Apague los auriculares antes de escuchar a través del cable de audio AUX de 3,5 mm.
Haga clic en el botón para bajar el volumen para disminuir el volumen. Mantenga presionado el botón para bajar el volumen para reproducir la canción anterior.
Haga clic en el botón responder/colgar para contestar o colgar una llamada. Mantenga presionado el botón responder/colgar para rechazar una llamada.
Haga doble clic en el botón responder/colgar para devolver la llamada al último número.
Haga clic en el botón para subir el volumen para aumentar el volumen. Mantenga presionado el botón para subir el volumen para reproducir la siguiente canción.

CONEXIÓN A LOS AURICULARES




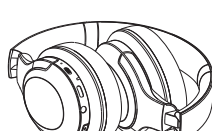
1. Active Bluetooth (BT) en su dispositivo móvil.
2. Encienda los auriculares. (El auricular entrará en el modo de emparejamiento BT).

Busque y conéctese a "Lambo Headset Huracan" desde su dispositivo móvil. El auricular se conectará automáticamente al último dispositivo emparejado si está encendido y dentro del rango de conexión.

Conexión múltiple (hasta 2 dispositivos/fuentes de audio)
El auricular se puede conectar a hasta dos dispositivos móviles simultáneamente.

Para emparejar con dos dispositivos:


1. Active Bluetooth (BT) en el dispositivo móvil A.
2. Encienda los auriculares. (El auricular entrará en el modo de emparejamiento BT).
3. Busque y conéctese a "Lambo Headset Huracan" desde el dispositivo móvil A.
4. Apague BT en el dispositivo móvil A y repita los pasos anteriores para el dispositivo móvil B.
5. Vuelva a encender el dispositivo móvil A y los auriculares se emparejarán automáticamente con ambos dispositivos.

**Lambo Headset Huracan Borealis
LB-HS Huracan Orange**

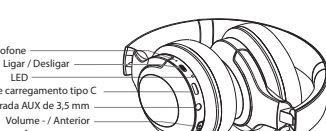
Orange Borealis

Manual de instruções
Portuguese



Registro de marca propiedad de AUTOMOBILI LAMBORGHINI, S.p.A., y es sublicenciada por AUTOMÓVILES LAMBORGHINI LATINOAMÉRICA, S.A. DE C.V.

RESUMO DO PRODUTO



- Micrófono
- Ligar / Desligar
- LED
- Porta de carregamento tipo C
- Porta de entrada AUX de 3,5 mm
- Volumen - / Anterior
- A pausa
- Volumen + / Seguinte

O PACOTE INCLUI

- Lambo Headset Huracan
- Cabo de entrada AUX de 3,5 mm
- Cabo de carregamento tipo C
- Manual do usuário

IMPORTANTES INSTRUÇÕES DE SEGURANÇA

1. Por favor, não coloque o dispositivo perto de qualquer tipo de fonte de calor.
2. Use os acessórios especificados pelo fabricante.
3. Encaminhe todos os serviços/repares para pessoal qualificado caso haja algum tipo de dano ao dispositivo.
4. Guarde este manual do usuário para futura referência/solução de problemas.
5. Preste atenção a TODOS os avisos de segurança.

PRECAUÇÕES DE SEGURANÇA

1. Sempre mantenha o aparelho LONGE de fogo e calor.
2. NÃO tente desmontar ou alterar o dispositivo.
3. NÃO exponha o dispositivo ao calor excessivo (luz solar direta, etc.).
4. NÃO mergulhe o dispositivo em nenhum tipo de líquido.

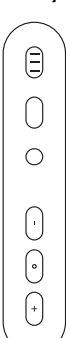
AVISO

O uso de fones de ouvido/fones de ouvido em volumes moderados a altos por longos periodos de tempo resultará em danos auditivos permanentes. Recomendamos que você sempre mantenha o nível de volume de reprodução de mídia de baixo a moderado. Por favor, não use fones de ouvido durante a realização de atividades que exijam a audição de ruídos/sons ao redor. (dirigir, andar de bicicleta, correr, etc.).

BATERIA E CARGA

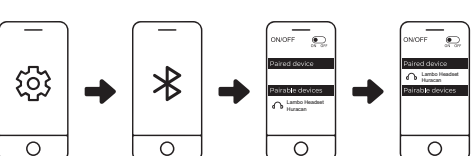
Carregamento do fone de ouvido: o indicador vermelho está constante.
Totalmente carregado: O indicador vermelho está desligado.
Tempo de carregamento aproximado: cerca de 1,5 horas.
O fone de ouvido desligará automaticamente após 5 minutos de desconexão/inatividade.
Lembre-se de carregar o fone de ouvido pelo menos a cada seis (6) meses.

OPERAÇÃO DO PRODUTO



BT On/Off: Pressione o botão Bluetooth On/Off para cima/abaixo para ligar/desligar o fone de ouvido.
Quando a luz vermelha do LED piscar uma vez a cada 3 segundos, use o cabo de carregamento Type-C fornecido para carregar o fone de ouvido.
Reprodução de áudio via porta AUX de 3,5 mm: conecte o cabo de áudio de 3,5 mm à sua fonte de áudio e fone de ouvido. Isso mudará automaticamente os fones de ouvido para o "modo passivo", onde a energia não é consumida pelas baterias internas do fone de ouvido. Desligue o fone de ouvido antes de ouvir através do cabo de áudio AUX de 3,5 mm.
Clique no botão de diminuir o volume para diminuir o volume. Pressione e segure o botão de diminuir o volume para reproduzir a música anterior.
Clique no botão atender/desligar para atender ou desligar uma chamada. Pressione longamente o botão atender/desligar para rejeitar uma chamada. Clique duas vezes no botão atender/desligar para ligar de volta para o último número.
Clique no botão de aumentar o volume para aumentar o volume. Pressione e segure o botão de aumentar o volume para reproduzir a próxima música.

CONECTANDO AO FONE DE OUVIDO



1. Ligue o Bluetooth (BT) no seu dispositivo móvel.
2. Ligue o fone de ouvido. (O fone de ouvido entrará no modo de emparelhamento BT).

Pesquise e conecte-se ao "Lambo Headset Huracan" no seu dispositivo móvel. O fone de ouvido se conectará automaticamente ao último dispositivo emparelhado se estiver ligado e dentro do alcance da conexão.

Conexão múltipla (até 2 dispositivos/fontes de áudio)
O fone de ouvido pode se conectar a até dois dispositivos móveis simultaneamente.

Para emparelhar com dois dispositivos:

1. Ligue o Bluetooth (BT) no dispositivo móvel A.
2. Ligue o fone de ouvido. (O fone de ouvido entrará no modo de emparelhamento BT).
3. Pesquise e conecte-se a "Lambo Headset Huracan" no dispositivo móvel A.
4. Desligue o BT no dispositivo móvel A e repita as etapas acima para o dispositivo móvel B.
5. Ligue o dispositivo móvel A novamente e o fone de ouvido será emparelhado automaticamente com ambos os dispositivos.